



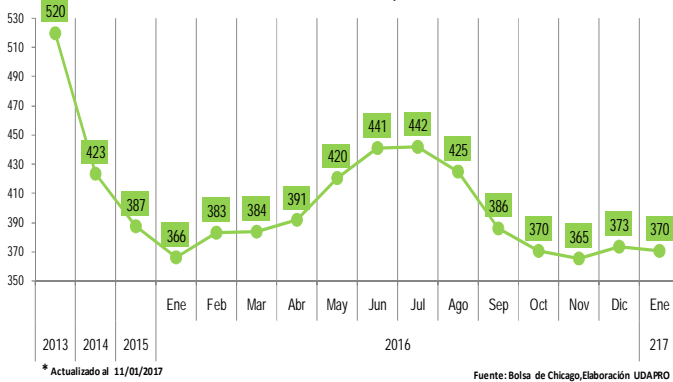
BOLETÍN SEMANAL - CIFRAS

Bolivia, 12 de Enero de 2017 N° 171

UDAPRO
Unidad de Análisis Productivo

PRECIOS INTERNACIONALES DE PRODUCTOS AGROINDUSTRIALES

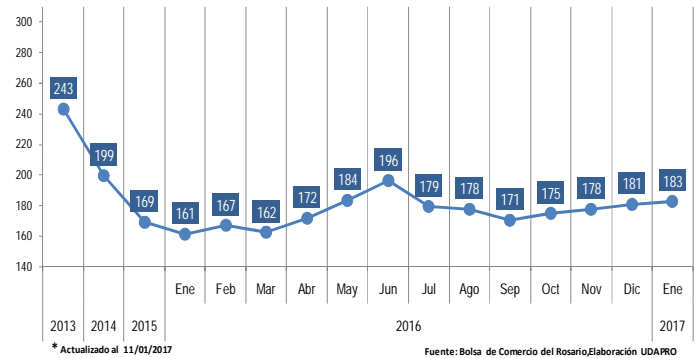
Arroz White elaborado 5% grano partido
En dólares americanos por tonelada



<http://siip.produccion.gob.bo/precios/2017010201.xlsx>

El precio del arroz, esta semana se presentó con una tendencia negativa del 0,8%. La Producción Mundial de Arroz del año pasado fue de 472,27 millones de toneladas. Los 481,5 millones de toneladas estimados este año podrían significar un incremento de 9,24 millones de toneladas o un 1,96% en la producción de arroz alrededor del mundo.

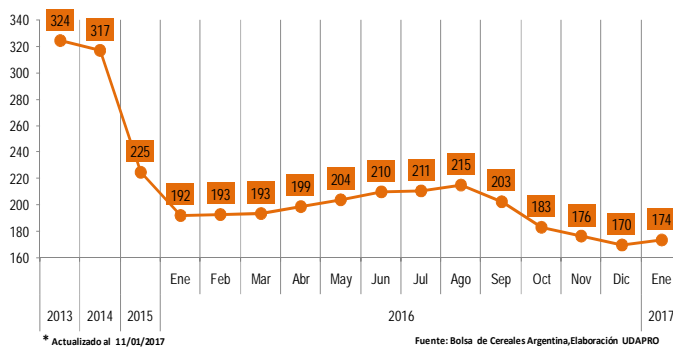
Maíz Amarillo, FOB Rosario/Buenos Aires
En dólares americanos por tonelada



<http://siip.produccion.gob.bo/precios/2017010202.xlsx>

En el mercado de Rosario, cerró con una tendencia positiva del 1%. A nivel mundial, el USDA estimó la producción de maíz en 1037,93 millones de toneladas, por debajo de los 1039,73 millones del mes pasado. Las existencias finales globales fueron calculadas en 220,98 millones, frente a los 222,25 millones de diciembre y a los 221,94 millones previstos por los privados.

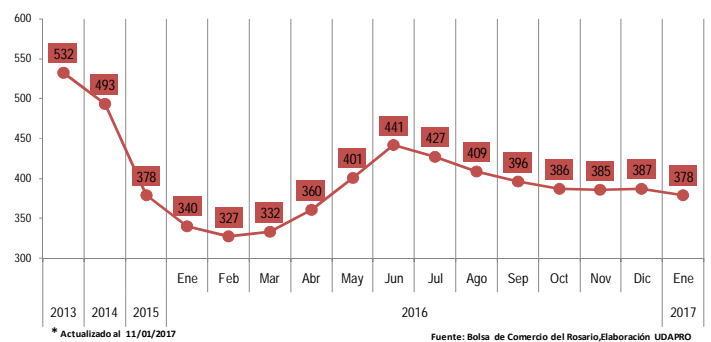
Trigo: FOB Puertos Argentinos
En dólares americanos por tonelada



<http://siip.produccion.gob.bo/precios/2017010203.xlsx>

El precio del trigo presentó una tendencia positiva del 2,2%. A nivel mundial, el USDA estimó la producción de trigo en 752,69 millones de toneladas, por encima de los 751,26 millones del informe de diciembre. Las existencias finales globales fueron calculadas en 253,29 millones, contra los 252,14 millones precedentes y los 252,01 millones previstos por el mercado.

Soya, FOB Rosario/Buenos Aires
En dólares americanos por tonelada



<http://siip.produccion.gob.bo/precios/2017010204.xlsx>

En el mercado de Rosario el precio de la soya cerró con una tendencia negativa del 2,2%. A nivel mundial, el USDA proyectó la producción de soya en 337,85 millones de toneladas, por debajo de los 338 millones del trabajo de diciembre. En cuanto a las existencias finales, el organismo las estimó en 82,32 millones, por debajo de los 82,85 millones del reporte anterior y de los 82,58 millones calculados por los privados.

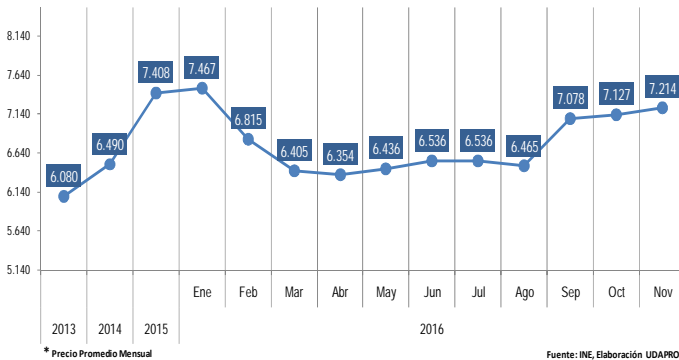


BOLETÍN SEMANAL - CIFRAS

Bolivia, 12 de Enero de 2017 Nº 171

PRECIOS INTERNACIONALES DE PRODUCTOS AGROINDUSTRIALES

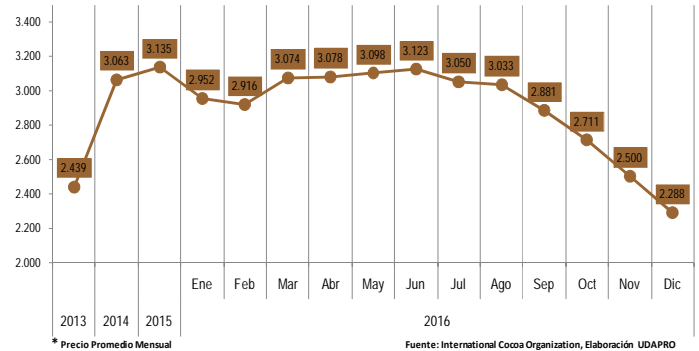
Evolución de Precios de Nueces del Brasil
En dólares americanos por tonelada



<http://siip.produccion.gob.bo/precios/2017010205.xlsx>

El precio de nueces de Brasil (Nuez Amazónica), presentó con una tendencia positiva del 1,2%. A la fecha no existe una serie de precios internacionales de nueces del Brasil, por lo que solo se tiene datos de precios relativos de las exportaciones de Bolivia. El país al ser principal productor y exportador, cubre el 75% de la demanda mundial, con sus principales mercados de Reino Unido, Alemania y EE.UU.

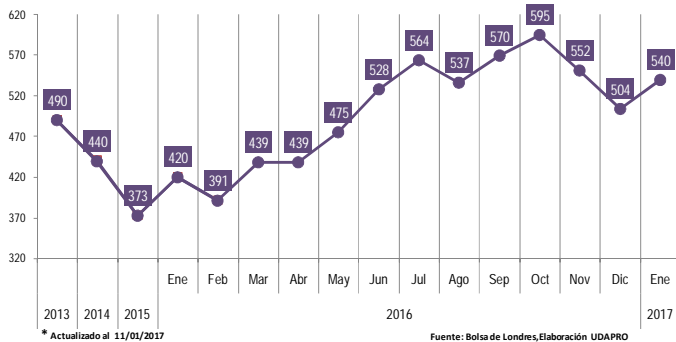
Cacao en Grano, CIF USA y Puertos Europeos
En dólares americanos por tonelada



<http://siip.produccion.gob.bo/precios/2017010206.xlsx>

El precio del cacao en grano presentó una tendencia negativa del 8,5%. Tras un déficit de producción de cerca de 150,000 toneladas en la temporada 2015/2016, que comenzó en octubre, pronto el mundo tendrá más oferta de la que necesita. La producción superará la demanda en 93,000 toneladas en la temporada 2016/2017, de acuerdo con Rabobank. Sería la mayor superabundancia desde 2010/2011.

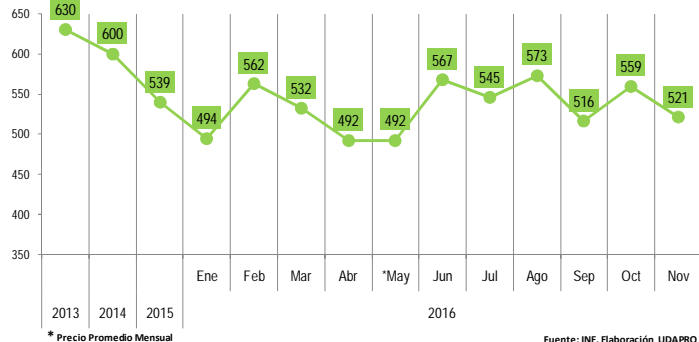
Azúcar Refinada, Nro. 5/Londres
En dólares americanos por tonelada



<http://siip.produccion.gob.bo/precios/2017010207.xlsx>

El precio del azúcar presentó una tendencia positiva del 7,1%. Según la FAO, el azúcar se situó en diciembre en un promedio de 262,6 puntos, es decir, 24,6 puntos (un 8,6 %) menos que en noviembre. La brusca caída de los precios internacionales del azúcar en diciembre se debió principalmente al continuo debilitamiento de la moneda brasileña (el real) frente al dólar de los EE.UU.

Evolución de Precios de Alcohol Etílico
En dólares americanos por tonelada



<http://siip.produccion.gob.bo/precios/2017010208.xlsx>

El precio del alcohol etílico presentó una incidencia negativa del 7,0%. Se tiene como referencia los precios relativos de exportaciones de Bolivia, al no existir una serie de precios internacionales. Se tomó como referencia la nandina 2207100000 (Alcohol etílico sin desnaturar con grado alcohólico volumétrico superior o igual al 80% vol; alcohol etílico y aguardiente desnaturados, de cualquier graduación)



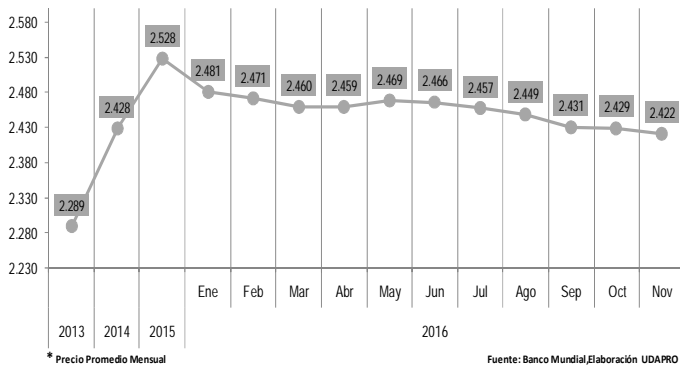
BOLETÍN SEMANAL - CIFRAS

Bolivia, 12 de Enero de 2017 Nº 171

UDAPRO
Unidad de Análisis Productivo

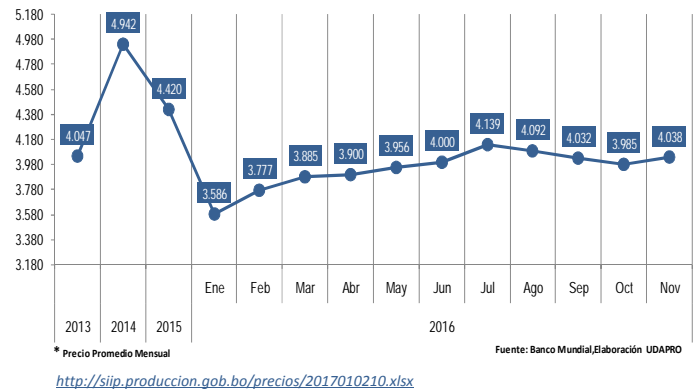
PRECIOS INTERNACIONALES DE PRODUCTOS AGROINDUSTRIALES

Carne de Ave (Pollo), precio spot
En dólares americanos por tonelada



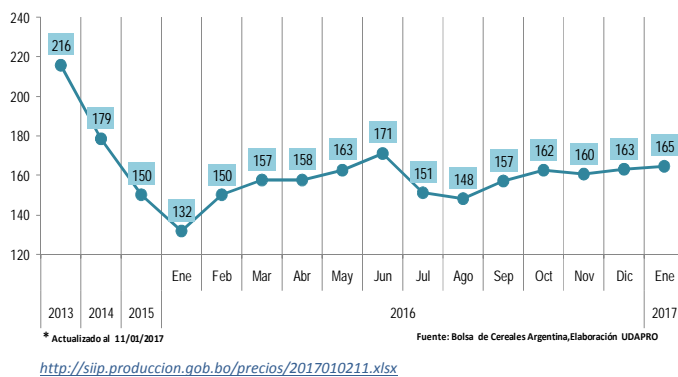
El precio de la carne de pollo, presentó una tendencia negativa del 0,3%. Según la FAO, la constante caída de los precios de la carne de pollo contribuyeron a un ligero descenso de las cotizaciones de este producto mismo que influyó en la caída del índice de precios de la carne de la FAO.

Carne Bovina: Precios CIF Importación de EE.UU.
En dólares americanos por tonelada



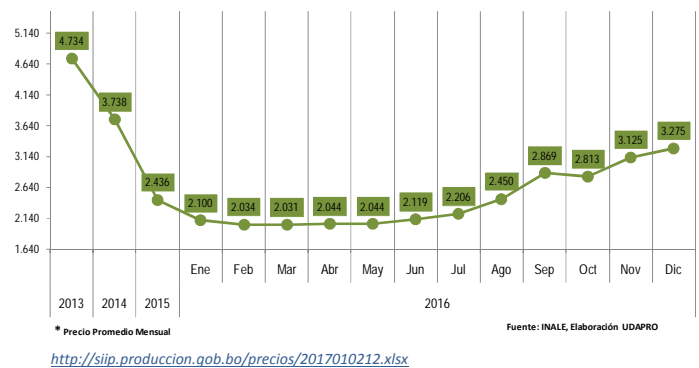
El precio de la carne de res, cerró con una tendencia positiva del 1,3%. Según la FAO, se situó en noviembre en un promedio de 161,5 puntos, prácticamente sin cambios respecto de su valor revisado de octubre. Por el contrario, los limitados suministros nacionales de carne de bovino en Australia provocaron el aumento de los precios de las exportaciones de dicho país.

Sorgo: FOB Rosario/Buenos Aires
En dólares americanos por tonelada



El precio del sorgo, esta semana se presentó con una tendencia positiva del 1,1%. La Producción Mundial de Sorgo del año pasado fue de 60,16 millones de toneladas. Los 63,72 millones de toneladas estimados este año podrían significar un incremento de 3,56 millones de toneladas o un 5,92% en la producción de sorgo alrededor del mundo.

Leche en Polvo Entera (Oseania)
En dólares americanos por tonelada



El precio de la leche en polvo presentó una tendencia positiva del 5,0%. Según la FAO la constante demanda de importaciones de los mercados de Oriente Medio y África del Norte, además de China, sumada a la limitada disponibilidad de suministro en Nueva Zelandia (principal proveedor mundial), provocó que los precios de la leche entera en polvo aumentaran un 11%.



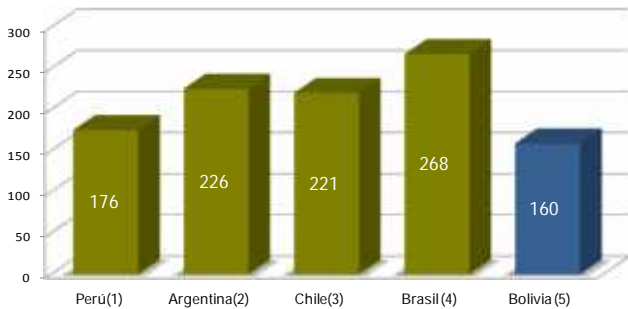
BOLETÍN SEMANAL - CIFRAS

UDAPRO
Unidad de Análisis Productivo

Bolivia, 12 de Enero de 2017 N° 171

COMPARACIÓN DE PRECIOS INTERNACIONALES ACTUALIZADO AL 11 DE ENERO DE 2016

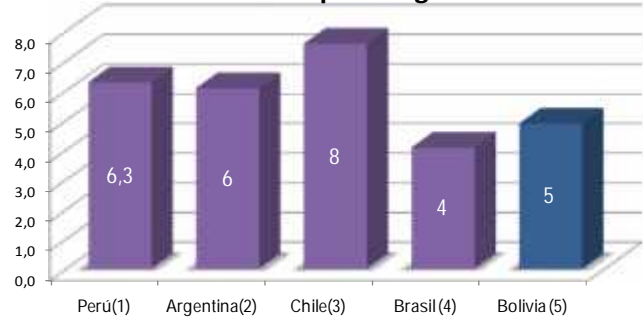
Precios Comparativos de Harina de Trigo
En bolivianos por quintal de 50 kg.



* Para realizar la comparación, en Bolivia se tomó como referencia el precio de harina importada.

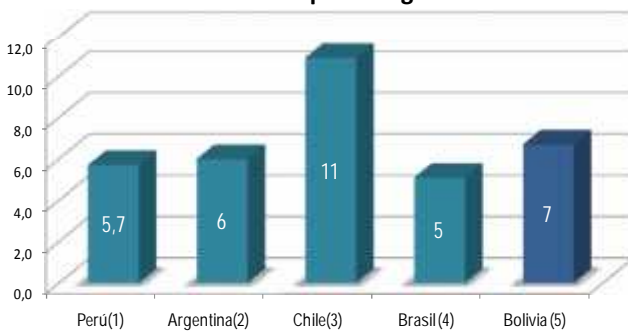
<http://siip.produccion.qob.bo/precios/2017010213.xlsx>

Precios Comparativos de Azúcar Blanca
En bolivianos por kilogramo



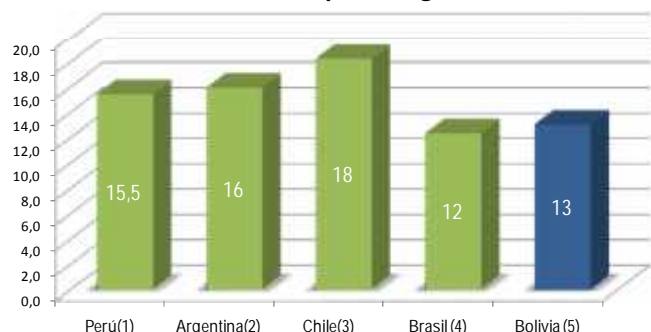
<http://siip.produccion.qob.bo/precios/2017010214.xlsx>

Precios Comparativos de Arroz Grano Largo de 1º
En bolivianos por kilogramo



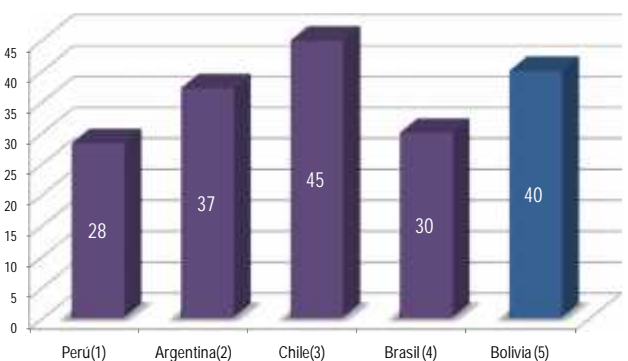
<http://siip.produccion.qob.bo/precios/2017010215.xlsx>

Precios Comparativos de Carne pollo eviscerado
En bolivianos por kilogramo



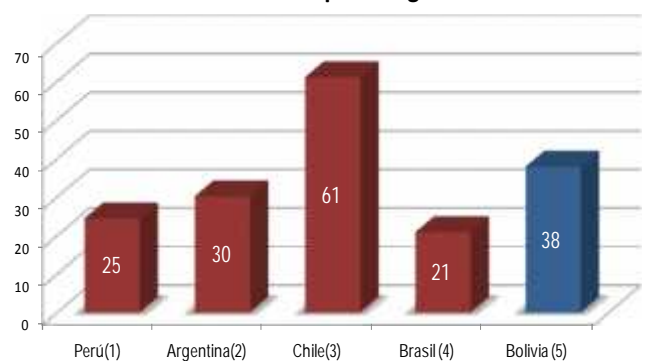
<http://siip.produccion.qob.bo/precios/2017010216.xlsx>

Precios Comparativos de Carne de Res s/hueso
En bolivianos por kilogramo



<http://siip.produccion.qob.bo/precios/2017010217.xlsx>

Precios Comparativos de Carne de Res Molida Especial
En bolivianos por kilogramo



<http://siip.produccion.qob.bo/precios/2017010218.xlsx>

FUENTES: Elaboración UDAPRO
(1) SISAP: <http://sisap.ming.gob.pe/sisap/porta2/ciudades/>
(2) <https://www.jumbo.com.ar/LoginPreHome.aspx>
(3) <http://www.jumbo.dif.O/CategoryDisplay?cab=4007>
(4) <http://www.grupochama.com.br/>
(5) MDRyT-QAP



BOLETÍN SEMANAL - CIFRAS

UDAPRO
Unidad de Análisis Productivo

Bolivia, 12 de Enero de 2017 N° 171

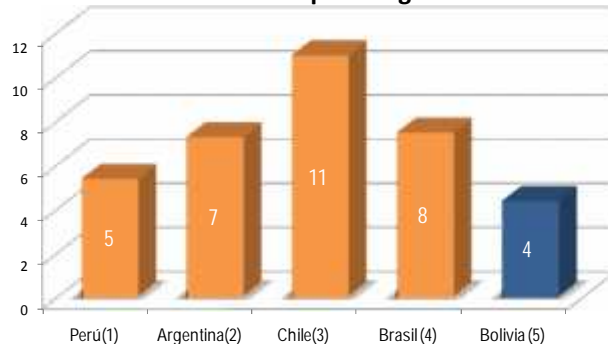
COMPARACIÓN DE PRECIOS INTERNACIONALES ACTUALIZADO AL 11 DE ENERO DE 2016

Precios Comparativos del Tomate
En bolivianos por kilogramo



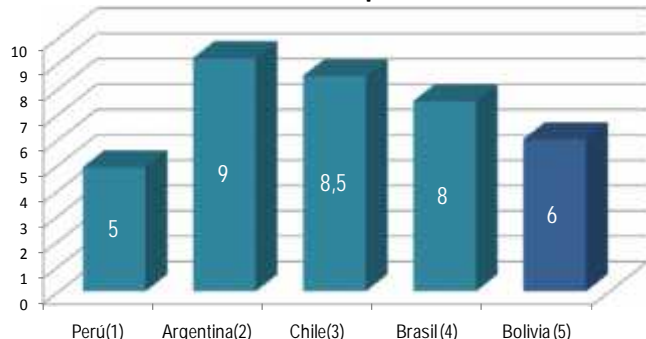
<http://siip.produccion.gob.bo/precios/2017010219.xlsx>

Precios Comparativos de Papa
En bolivianos por kilogramo



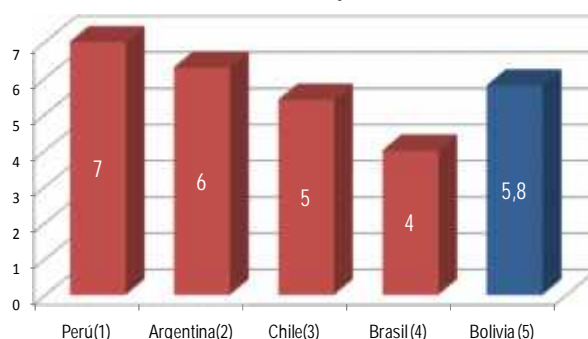
<http://siip.produccion.gob.bo/precios/2017010220.xlsx>

Precios Comparativos de la Leche Pasteurizada
En bolivianos por litro



<http://siip.produccion.gob.bo/precios/2017010221.xlsx>

Precios Comparativos de la Leche en Polvo
En bolivianos por litro



<http://siip.produccion.gob.bo/precios/2017010222.xlsx>

En los precios del quintal de la harina de trigo importado, Bolivia presenta el precio más bajo de la región con Bs. 160 por quintal (Perú Bs. 176). El arroz se presenta como el cuarto precio más bajo, con Bs. 7 el kilo (Brasil Bs. 5, Perú Bs. 5,7 y Argentina Bs. 6). El kilo de azúcar blanca granulada se lo puede adquirir en Bs. 5 lo que representa el segundo precio más bajo de la región (Brasil Bs. 4).

El kilo del pollo se muestra como el segundo precio más bajo con Bs. 13 (Brasil Bs. 12). La carne de res sin hueso se presenta como el cuarto precio más bajo de la región con Bs. 40 el kilo (Perú Bs. 28, Brasil Bs. 30 y Argentina Bs. 37).

El litro de leche pasteurizada en el país se presenta con el segundo precio mas bajo de la región con Bs. 6 y el litro de la leche en polvo se presenta como el tercero precio más bajo, con Bs. 5,8 el litro.

Nota metodológica: Los precios comparativos de los diferentes productos están representados en moneda boliviana con el tipo de cambio actual de cada país. El precio que se presenta para cada país, es el precio promedio que paga cada ciudadano por el producto en su respectivo país.

FUENTES: Elaboración UDAPRO
(1) SISAP: <http://sisemas.mina.gob.pe/sisap/portal/2/ciudades/>
(2) <https://www.jumbo.com.ar/loginPreHome.aspx>
(3) <http://www.jumbo.cl/FO/CategoryDisplay?cab=4007>
(4) <http://www.grupochama.com.br/>
(5) MDRyT-OAP